

ウェブベルマーク スマートフォンでのマイページ登録方法

3分
でOK!

ふだんのネットショッピングをするだけで、
お子さんの通う学校にベルマーク点数を自動加算するための準備



メールアドレスとパスワードだけ
住所や電話番号の入力は必要ありません



Yahoo!ショッピング、じゃらん、ベルメゾン等、
参加ショップも充実!



一般社団法人 ウェブベルマーク協会

2023年2月

マイページ登録とは



ウェブベルマークのホームページを経由してネットショッピングをすると、自分が指定した学校にベルマーク点数がたまりやすくなります——これがウェブベルマークの仕組みです。

お買い物と同時に手間なく支援金を生み出すために、ご利用の前に、3分でできる簡単なマイページ登録をして、支援先の学校を指定しておく必要があります。

1. マイページ登録画面にアクセス



- ① ウェブベルマークホームページにアクセスし、TOPページにある「マイページ登録」ボタンをタップ。

<https://www.webbellmark.jp/>



2.メールアドレスを入力/会員規約/確認メール

Web Bellmark Shopping MENU

マイページ登録

登録アドレスの入力 ▶ 会員情報の入力 ▶ 入力内容の確認 ▶ 登録完了

入力いただいたメールアドレスに、
会員登録用のURLをお送りします。

ご登録するメールアドレスを入力後、「ウェブベルマーク会員規約」をお読みいただき、「会員規約及び個人情報の取り扱いに同意する」のボックスにチェックのうえ、送信ボタンを押してください。

2
メールアドレスを入力してください。

携帯・スマートフォンのアドレスをご利用の方へ
以下ドメインを受信できるように設定をお願いします。
@webbellmark.jp

3 ▶ ウェブベルマーク会員規約

4 会員規約及び個人情報の取り扱いに同意する

▶ 本人確認メールを送信する

お知らせ ▶ プライバシーポリシー ▶ 会員規約
協会概要 ▶ ベルマーク教育助成財団
パンナー・チラシダウンロード

Copyright © 2022 Web Bellmark All Right Reserved

② メールアドレスを入力

- ※ 「@webbellmark.jp」のドメインからのメールを受信できるように設定してください。
- ※ URL付きメールが受信できるように設定してください。

③ 「ウェブベルマーク会員規約」ボタンを押すと、下記内容が記載されたページに遷移するので、内容をご確認ください。

ウェブベルマーク会員規約

第1条(目的)

本会員規約（以下「本規約」といいます）は、一般社団法人ウェブベルマーク協会（以下「当協会」といいます）が管理・運営するサイト「ウェブベルマーク」（以下「本サイト」といいます）を、会員（第2条に定義）が利用するうえでの利用条件について定めるものです。なお、本サイトの会員登録を完了した場合には、本規約に同意いただけたとします。あらかじめご了承ください。

第2条（定義）

④ 「同意ボタン」にチェックを入れ、「本人確認メールを送信する」ボタンを押す。

3.会員情報の登録

ウェブベルマーク登録開始のご案内

ウェブベルマーク協会運営事務局
To imashuku+sub1
11:15 [詳細を表示](#)

■■■□—————□■■■
【ウェブベルマーク】会員登録のご案内
■■■□—————□■■■

imashuku+sub1@gmail.com様

下記のURLをクリックして、会員登録を進めてください。

5 [▽本登録はこちら
https://www.webbellmark.jp/regist/HBg9_b8O-RO7XChH7Oi6k-z1qVIEGqiASGv9ek2Omx4kJNiBQvHMJnXLZXOOKjSgoKrtJPNHUT6pJaQBRKgl2BNqG6AzEHYVJKc3-WryOo8qbp35mopRvi48pkpuUsj03RQ/verify.html](https://www.webbellmark.jp/regist/HBg9_b8O-RO7XChH7Oi6k-z1qVIEGqiASGv9ek2Omx4kJNiBQvHMJnXLZXOOKjSgoKrtJPNHUT6pJaQBRKgl2BNqG6AzEHYVJKc3-WryOo8qbp35mopRvi48pkpuUsj03RQ/verify.html)

※こちらのURLの有効期限は24時間となります。有効期限が切れた場合はお手数ですが再度お手続きください。

皆さまのご登録をお待ちしています！

—♪—。—♪—。*—♪—*。—♪—。*—♪—*。*—♪—
一般社団法人ウェブベルマーク協会
ウェブベルマーク事務局 <http://www.webbellmark.jp/>

- ⑤ 登録したメールアドレスに届いた「ウェブベルマーク登録開始のご案内」にあるURLにアクセス。

マイページ登録

登録アドレスの 会員情報の 入力内容の確認 登録完了

下記の項目欄に直接入力し、「入力内容を確認する」をクリックしてください。

必須項目

メールアドレス

パスワード（半角英数）

あなたのお好きなパスワードを8文字以上32文字以内で入力してください。

6 確認のためにもう一度入力してください。

ニックネーム(氏名でも可)

7 全角20文字以内

- ⑥ お好きなパスワードを設定ください。
※ 半角英数字で8文字以上32文字以下
※ 誤った記載がないよう、2度の入力をお願い致します。
- ⑦ ニックネーム（氏名でも可）を記入
※ 全角で20文字以内

A. 支援する学校の登録



学校を選んで支援したい方へ

指定の学校のベルマーク預金に自動加算されます

支援する学校の登録

学校を検索してください

都道府県名

選択してください
▼

市区町村

--
▼

学校種別

--
▼

検索

被災支援校（支援先はおまかせ）

支援校おまかせ

- 都道府県、市区町村、学校種別の順に選んで、「検索」ボタンをタップ。

※ 特別支援学校は、小学校または中学校の種別で登録されています。

- 検索結果から、支援金をベルマーク預金口座に自動加算したい学校を選んでタップ。
- 検索可能な学校は、全国のベルマーク運動に参加している学校です。
幼稚園・保育園、小・中・高校、大学、公民館

Web Bellmark ✕

北海道 ▼

札幌市中央区 ▼

小学校 ▼

検索

スクロール ↓

大倉山小学校	幌西小学校
幌南小学校	資生館小学校
桑園小学校	中央小学校

- 検索結果画面はスクロールできます。最初の画面で表示されない場合は、スクロールして確認してください。

検索結果に学校名が表示されない場合は、まずベルマーク運動への参加申し込みが必要です。

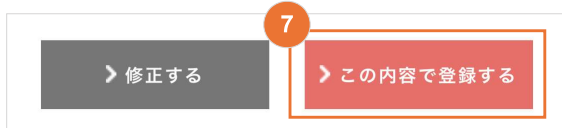
ベルマーク財団お問い合わせ先
TEL:(03)5148-7255(代表)
<https://www.bellmark.or.jp/about/participate.htm>

ベルマーク教育助成運動参加申込書 (太い枠内のみご記入ください)

PTA番号	ベルマーク教育助成運動参加申込書の提出に、本運動に参加希望であることを示します。		
参加年月日	PTA会長 職別		
学校名(4桁以内)	事務局責任者 氏名 本校PTAの事務を担っています		
電話番号	姓	名	職別
学校の創立年月日を記入して下さい	学級数	生徒数	PTA出席数
〒	市	区	町
郵便番号	番	番	番
住所	〒		

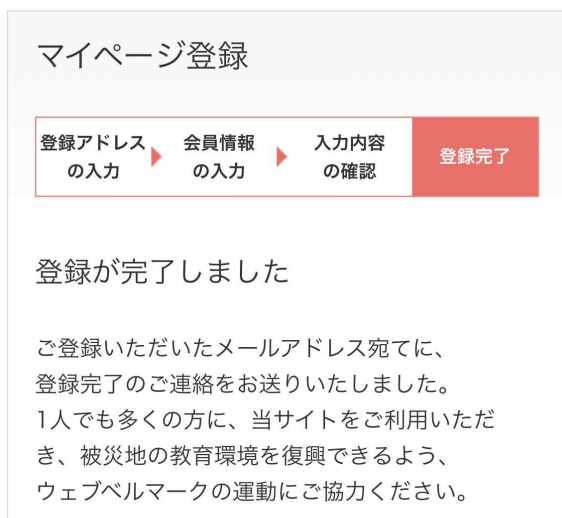
ベルマーク運動参加申込書

5. 確認



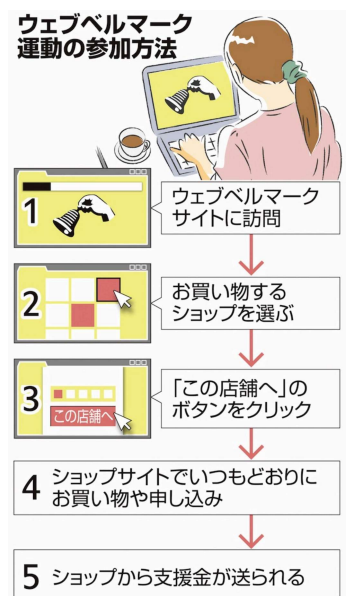
- ⑦ 登録内容を確認し、「この内容で登録する」ボタンをタップ。

6. 完了



- ⑧ 登録したメールアドレスに会員IDを記載したメールが届いたら、会員登録完了。すぐにウェブベルマークをご利用いただけます。

ウェブベルマークのホームページに掲載されているネットショップで購入できる商品、利用できるサービスはすべて、支援金発生対象です。従来のようにベルマークのついた商品を探す必要はありません。ショップ独自のポイント（Tポイントなど）はユーザーに付与されるので、自己負担なく、ベルマークをためながら被災校を支援することができます。



マイページの確認方法-1

マイページ

こんにちは himashuku さん

[購入履歴](#) [登録情報変更](#) [退会手続き](#)

※2023年02月15日時点の点数・ランキングを表示しています。

※毎月中旬に前月末日までの点数を集計して、反映します。

弊会が把握できるのは学校別に集めた点数です。購入履歴（購入商品、申込み内容など）は把握できない仕様となっているので安心してご利用ください。

あなたがこれまでに
ウェブベルマークで集めた点数（累計）

0点



大倉山小学校

「この学校を」指定している人数は、全部で7人です。

[指定学校の変更はこちら](#)

あなたがこの学校を指定登録したのは、2023年02月27日

今年度
(4月1日以降)

[累計](#)

1

あなたが「この学校に」集めた点数

0点

2

みんなで「この学校に」集めた点数

0点

3

詳細

あなたが「この学校に」集めた点数は、学校全体で1番目です。

4

点数ランキング

北海道札幌市中央区

21位
(27校中)

北海道

665位
(1,228校中)

全国

5,013位
(26,028校中)

自分の支援活動（お買い物とワンクリック募金）について、支援回数と支援金の累計を確認できます。

- ① 自分の選んだ学校のベルマークに自分が加算した金額の合計を、確認できます。
- ② 自分の選んだ学校のベルマークにみんなで加算した金額の合計を、確認できます。
- ③ 自分の選んだ学校に集めた点数が、同じ学校に集めている人たちの中で何位なのか確認できます。
- ④ 自分の選んだ学校のベルマーク点数が地域でどれくらいの順位なのか確認できます。



印刷する

マイページの確認方法-2

点数ランキング ベスト10校

今年度	> 累計
北海道札幌市中央区内で	▼
北海道内で	▼
全国で	▼

選んだ学校がある地域内の他の学校のポイントのランキングも確認することができます。

「今年度」「累計」があるので、直近の結果もこれまでの結果をまとめたものも確認可能！

今年度	> 累計
北海道札幌市中央区内で ▲	
1位	山鼻小学校
2位	円山小学校
3位	桑園小学校
4位	宮の森小学校
5位	幌西小学校
6位	中央小学校

お買い物の流れ-2



- ④ マイページの左上「ウェブベルマークロゴ」または「トップページへ」ボタンをタップする。トップページに戻ります。

お買い物

ネットショッピング前にちよい寄りするだけ。
各ショップのポイントとは別に、支援ができます。

5

ショップ名を検索する	検索
カテゴリを選択する ▼	

- ⑤ お買いものをするショップを探すには、「ショップ名を検索する」「カテゴリを選択する」で検索してください。
ショップ名が分からない際は、一部ワードとカテゴリで探すこともできます。

※ カテゴリで絞り込む前のトップページでは「おすすめ」の8ショップが表示されています。

お買い物の流れ-3

カテゴリーを選択する	▼
旅行	
趣味・スポーツ	
美容・健康・コスメ	
総合通販・百貨店	
家電・パソコン・カメラ	
本・CD・DVD	
ライフサポート	
ファッション	
会員登録・資料請求	
グルメ	
ベビー・キッズ・おもちゃ	
通信教育	
教職員向け教材デリバリー	
インテリア・生活用品・ペット	
フラワー・ギフト	
オークション	

- ⑥ ショップのカテゴリーのみで検索する場合は、「カテゴリーを選択する」を押すとカテゴリーの一覧が表示されるので、利用したいカテゴリー（旅行など）を選んで、タップする。

※ カテゴリー項目、カテゴリー選択後のショップの表示順など、予告なく変更する場合がありますので、ご了承ください。