

令和4年度 学力検査結果まとめ

チーム星峯西小学校で取り組む 学力向上プランⅡ

～R4年度の学力検査結果～

- ◆R4,4月:全国学力・学習状況調査結果(現小6年)
- ◆R4,4月:NRT(標準学力検査)結果(現小2,4,6年)
- ◆R5,1月:鹿児島学習定着度調査結果(現小5年)

令和5年3月8日(水)

鹿児島市立星峯西小学校

校長 谷口源太郎

H29～R4

鹿児島学習定着度調査

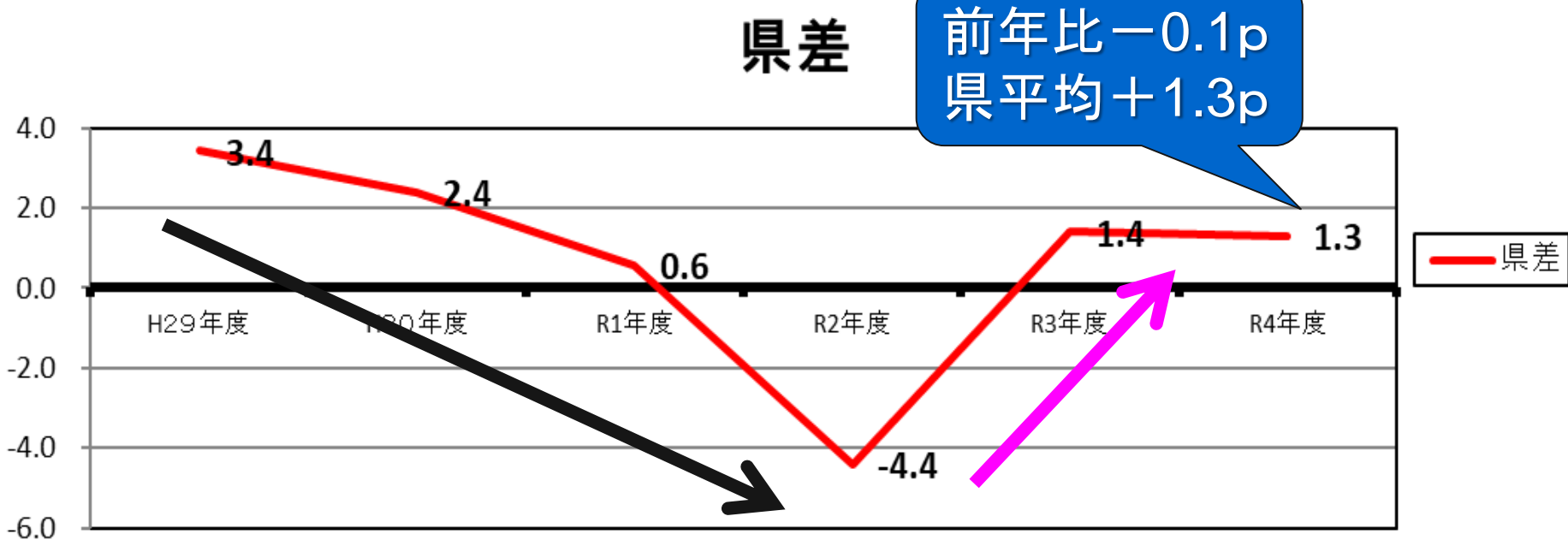
結果分析・考察

【平均正答率等】

【本校】

市・県との比較

【小5】鹿児島学定調査結果の推移グラフ(H29～R4)



H29～R1年度までは県平均以上であったがその差は下降傾向。
R2においては県平均を4.4p下回る結果。

R3は前年比5.8p上昇し、県平均を上回る結果となった。R4も同様に県平均を上回った。今年は、学力向上策を量的な側面（朝学習、土曜授業など時間、回数を増加）と質的な側面（課題プリントとデジタルドリルを組み合わせさせた指導等）から見直しを図って取り組んできたが、その取組が効果的に表れたのか？

【参考資料】

- ◆ 全国学力学習状況調査結果
(R4.4月実施 6年生対象)
- ◆ 標準学力検査(NRT)結果
(R4.4月実施 2,4,6年生対象)

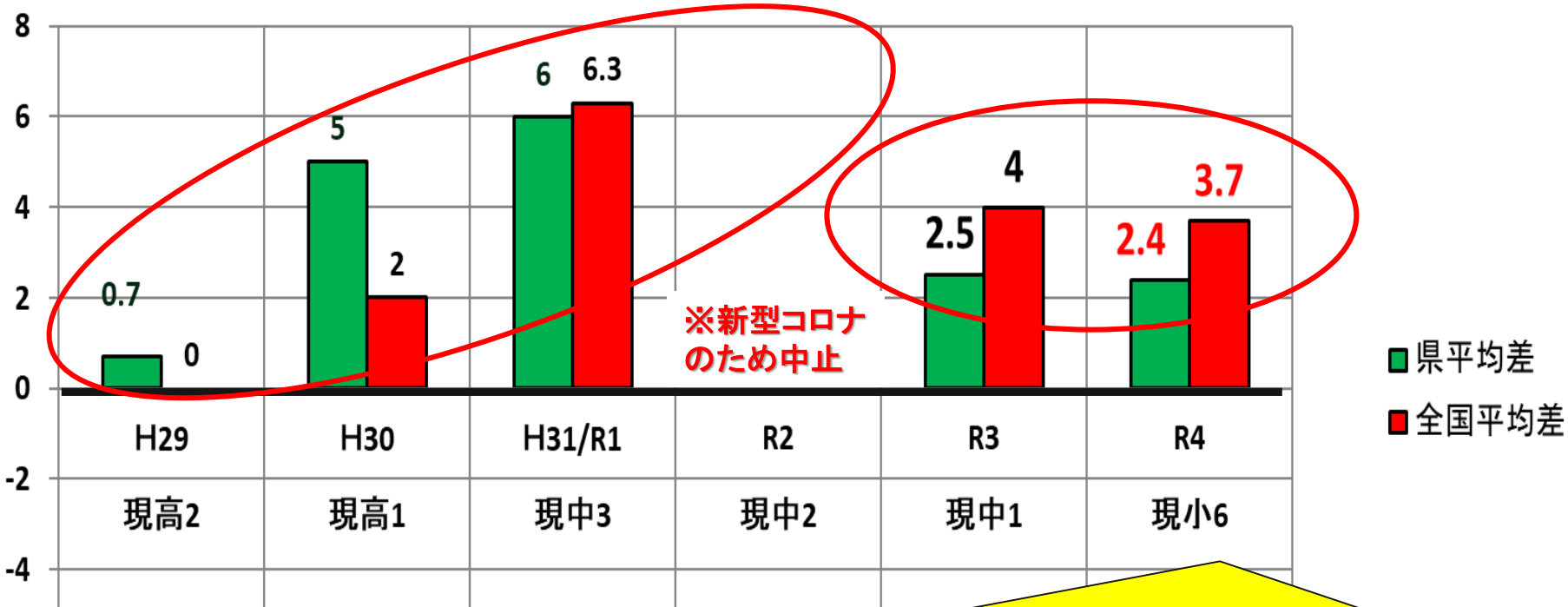
**H29・30・R1・3・4
全国学力テスト結果分析・
考察**

【平均正答率等】

【本校】

全国・県との比較

全国学テ 県・全国平均値との差の推移(過去6年間)



本校	年度	県比	全国比
	H29年度	県比: +0.7p	全国比: ±0p
	H30年度	県比: +5.0p	全国比: +2.0p
	H31/R1年度	県比: +6.0p	全国比: +6.3p
	R2年度	県比: 中止	全国比: 中止
	R3年度	県比: +2.5p	全国比: +4.0
	R4年度	県比: +2.4p	全国比: +3.7

R2・3・4

(2020・2021・2022)

標準学力検査(NRT)

結果分析

【教科総合・知能等】

【本校】

NRT結果と知能検査の推移表(過去8年間)

鹿児島市立星峯西小学校NRT偏差値全体集計

令和4年6月20日

年度	知能偏差値	教科偏差値	
H27年度	54.4	54.3	2015
H28年度	53.6	53.9	2016
H29年度	53.8	54.2	2017
H30年度	54.1	54.5	2018
R1年度	54.3	52.9	2019
R2年度	53.4	51.5	2020
R3年度	52.6	52.6	
R4年度	52.1	53.1	
R5年度			

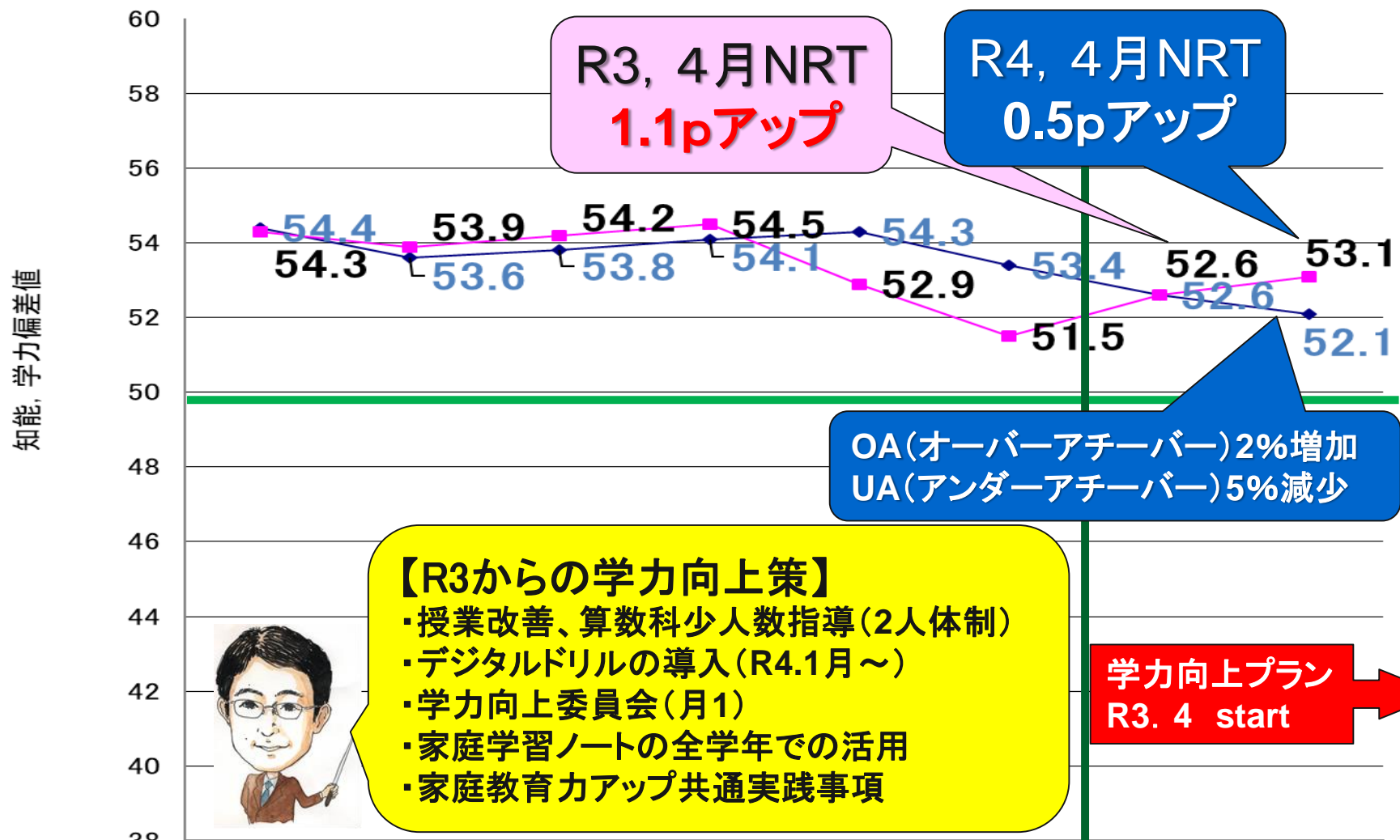
R3, 4月NRT
1.1pアップ

R4, 4月NRT
0.5pアップ

OA(オーバーアチーバー)
2%増加
UA(アンダーアチーバー)
5%減少

NRT結果と知能検査の推移グラフ(過去8年間)

過去8年間の知能, 学力検査の推移グラフ



	H27年度	H28年度	H29年度	H30年度	R1年度	R2年度	R3年度	R4年度
◆ 知能偏差値	54.4	53.6	53.8	54.1	54.3	53.4	52.6	52.1
■ 教科偏差値	54.3	53.9	54.2	54.5	52.9	51.5	52.6	53.1

終