

2023年度実践

【その他編】

タブレット端末を活用したICT教育について
保護者が学ぶ機会をつくる

保護者のICT教育

- ◆9月11日(月)Googleフォームを活用した「メディア・コントロール」アンケート調査
- ◆9月15日(金)学級PTA、家庭教育講座

【PTA保体部】チャレンジ・メディア・コントロールのアンケート結果を掲載しました 2023年09月11日

チャレンジ・メディア・コントロールカードの集計結果について

学年を選択してください。
※9/4/2023



集計：人

学年	回答数	割合
0級	4	11.3%
1級	4	11.7%
2級	4	11.3%
3級	4	11.3%
4級	4	11.3%
5級	4	11.3%
6級	4	11.3%
7級	4	11.3%

※ 回答数は、学年ごとのアンケートに回答された割合です。

制限は4項目

- ① メディアの1日当たりの使用を2時間以内にする
- ② 寝る前1時間前にはメディアから離れる
- ③ 食事時はテレビをつけない
- ④ 勉強中はテレビをつけない

7日間の取組のうち

A：7日、6日であった B：5、4日であった C：3、2日であった D：1、0日であったの4グループで多数選択された結果となりました。

①メディアを使う時間を1日2時間以内にする（0の割合を選んでください。）

※9/4/2023

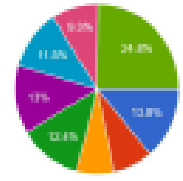


0級
1級
2級
3級
4級
5級
6級
7級

回答数	割合
0級	3.5 9.6%
1級	3.0 8.7%
2級	4.3 11.7%
3級	3.1 8.7%
4級	4.5 12.7%
5級	5.3 14.9%
6級	4.4 12.4%
7級	5.5 15.3%

②寝る1時間前にはメディアから離れる（0の割合を選んでください。）

※9/4/2023

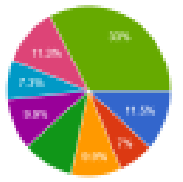


0級
1級
2級
3級
4級
5級
6級
7級

回答数	割合
0級	4.9 13.6%
1級	2.8 8.0%
2級	2.8 8.0%
3級	4.4 12.4%
4級	4.9 13.6%
5級	4.1 11.6%
6級	3.3 9.2%
7級	5.5 15.3%

③食事の時はテレビを消す（0の割合を選んでください。）

※9/4/2023

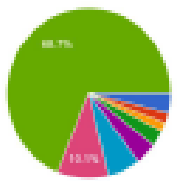


0級
1級
2級
3級
4級
5級
6級
7級

回答数	割合
0級	4.1 11.6%
1級	2.8 8.0%
2級	3.5 9.6%
3級	3.5 9.6%
4級	3.5 9.6%
5級	2.8 8.0%
6級	4.0 11.3%
7級	11.7 32.6%

④勉強中はテレビを消す（0の割合を選んでください。）

※9/4/2023



0級
1級
2級
3級
4級
5級
6級
7級

回答数	割合
0級	1.3 3.7%
1級	7 2.0%
2級	6 1.7%
3級	1.1 3.1%
4級	1.5 4.2%
5級	2.3 6.5%
6級	3.6 10.0%
7級	2.4 6.7%

【家庭内ルール】

①メディアを使う時間を1日2時間以内にする。

36.3%

②寝る1時間前にはメディアから離れる。

34.1%

③食事のときはテレビを消す。

44.3%

④勉強中はテレビを消す。

78.8%

※④以外はあともう少し

【PTA】授業参観・学級PTAを行いました

2023年09月15日

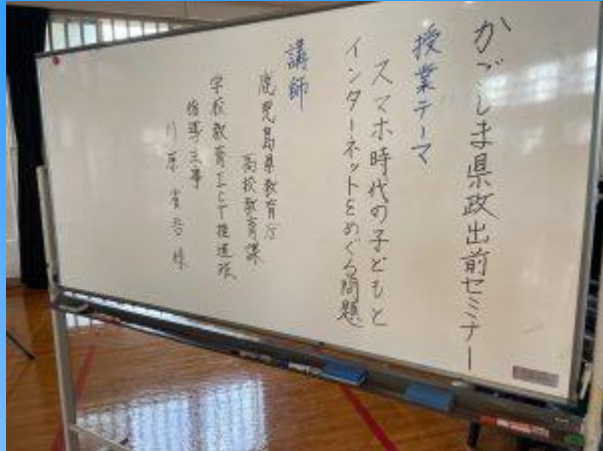


9月15日(金)6校時に中・高学年の学級PTAで保護者にもタブレット端末を子どもたちが活用する際に保護者としてどうかかわればよいかを学ぶ機会をつくりました。



【PTA】6年生が親子で「県政出前セミナー」を行いました

2023年09月15日



9月15日(金)5校時に6年生とその保護者を対象にした「県政出前セミナー」を体育館で行いました。子どもたちが日常的に一人一台のタブレット端末を学校でも家庭でも活用していることを受けて、保護者にもタブレット端末を子どもたちが活用する際に保護者としてどうかかわればよいかを学ぶセミナーを行いました。