

在宅学習用ログインシート【家のタブレット・コンピュータを使う場合】

【ロイロノート】

1 タブレットをつかうとき



(1) ロイロノートのアプリがあるときには、右のアイコンをタップしよう。



① つぎに「Microsoftでログイン」をえらんでタップします。

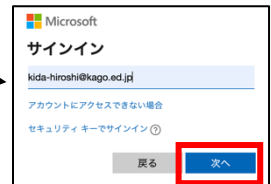


② 「サインイン」の画面で、学校で使っている自分の

「*****@kago.ed.jp」を入れよう。

*は数字8つ

→「次へ」をタップする。



③ 「パスワードの入力」で、自分のパスワードを入れよう。

※パスワードは、たとえば「Abc12345」みたいに、

英語の大文字・小文字と数字が組み合わされたものです。

→「サインイン」をタップする。



(2) ロイロノートのアプリがないときには、

つぎのアまたはイのどちらかの方法でサインインします。

※保護者の方へ：iPad または Android タブレットをお持ちであれば、「ロイロノート・スクール」のアプリをインストールいただければありがたいです。なお、アプリがなくても使用は可能です。また、Windows タブレットには、アプリは不要です。



ア 右のQRコードをカメラで読み取る。

または、

イ インターネットで、「ロイロノート」を検さくして、

そのあと、「ロイロノート・スクールにログイン」をえらんでタップしよう。



このあとは、上の(1)の①~③と同じです。

ブラウザ(インターネットを見るときにつかうアプリ・ソフト)は、下のものにかぎります。



2 下の図のようなノート型のパソコンやデスクトップ型のパソコンをつかうときは、

「(2) ロイロノートのアプリがないときには」のイの方法で、

ロイロノートに入りましょう。



在宅学習用ログインシート【家のタブレット・コンピュータを使う場合】

【Teams (チームズ)】

1 タブレットをつかうとき



(1) Teams (チームズ) のアプリがあるときには、右のアイコンをタップしよう。

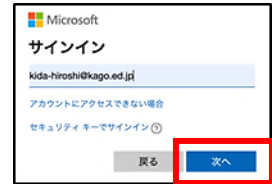


(2) 「サインイン」の画面で、学校で使っている

自分の「*****@kago.ed.jp」を入れよう。

*は数字8つ

→「次へ」をタップする。



(3) 「パスワードの入力」で、自分のパスワードを入れよう。

※パスワードは、たとえば「Abc12345」みたいに、
英語の大文字・小文字と数字が組み合わされたものです。

→「サインイン」をタップする。



注意! 家族が使っている場合は、「別のアカウントでサインインする」
をえらんで「サインイン」をします。

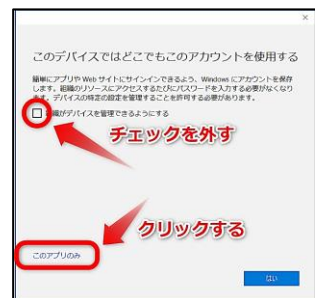

注意! 下の画面になったら、必ず、下の図のようにしてください!!

「このデバイスではどこでもこのアカウントを使用する」

組織がデバイスを管理できるようにする。

※もし、 になっていたら、タップして にしてください!

その後、「このアプリのみ」をタップしてください。



2 Teams (チームズ) のアプリがないとき

つぎのAまたはIのどちらかの方法でサインインします。

A 右のQRコードをカメラで読み取る。

または、

I インターネットで、「teams」を検さくして、

そのあと、「Microsoft Teams リモートワークのためのコラボレーション」をえらんで
タップしよう。



このあとは、上の1の(1)~(3)と同じです。

ブラウザ(インターネットを見るときにつかうアプリ・ソフト)は、下のものにかぎりませう。



2 右の図のようなノート型のパソコンやデスクトップ型のパソコンをつかうときは、

上のIの方法で、Teams に入りませう。



在宅学習用ログインシート【家のタブレット・コンピュータを使う場合】

【NHK for School (NHK フォースクール)】



1 タブレットをつかうとき


つぎのアまたはイのどちらかの方法でサインインします。

ア 右のQRコードをカメラで読み取る。

または、

イ インターネットで、「おうちで学ぼう」を検さくして、

そのあと、「おうちで学ぼう！NHK for School」をえらんでタップしよう。



おうちで学ぼう



<https://www.nhk.or.jp/school/ouchi>

[おうちで学ぼう！NHK for School](#)

「家庭ではまずどれを見せたいの？」というおうちの方。「興味がある動画を自分で探して見たい！」ということもたち。ぜひ、この「おうちで学ぼう」ホームページを...

ブラウザ(インターネットを見るときにつかうアプリ・ソフト)は、下のものにかぎります。



2 右の図のようなノート型のパソコンやデスクトップ型のパソコンをつかうときは、

上のイの方法で入りましょう。



【eboard (イーボード)】



1 タブレットをつかうとき

つぎのアまたはイのどちらかの方法でサインインします。

ア 右のQRコードをカメラで読み取る。

または、

イ インターネットで、「イーボード」を検さくして、

そのあと、「おうちで学ぼう！NHK for School」をえらんでタップしよう。



イーボード



<https://www.eboard.jp/list>

[教科の一覧 | ICT教材eboard \(イーボード\)](#)

無料で学べるICT教材 eboard (イーボード)。テスト対策や受験勉強はもちろん、学び直したい人にもおすすめ。5~10分のわかりやすい動画で、わからなかったところも...

ブラウザ(インターネットを見るときにつかうアプリ・ソフト)は、下のものにかぎります。



2 右の図のようなノート型のパソコンやデスクトップ型のパソコンをつかうときは、

上のイの方法で入りましょう。

