





















































# 運動取組カード (小学生用)

年 組 名 前 \_\_\_\_\_

★★★ 毎日、30分くらいを目安に、いろいろな運動を組み合わせて取り組みましょう。★★★


目 標	今週は、( ) 日、30分 運動できるようにする！								※目標を達成するためにがんばりたいことなどを書きましょう。
日 ち	取り組んだ運動 (取り組んだ運動を○でかこみましよう。)								運動した時間
/ (月)	体を伸ばす・ほぐす運動 	ウォーキング 	ジョギング 	なわとび 	かけっこ 	遊具などを使った運動 	竹馬や一輪車などに乗る運動 	ボールを使った運動 	分 30分取組めた日は○を書きましょう。 ( )
/ (火)	他にも取り組んだ運動がありましたら、( ) の中に書きましょう。( )	体を伸ばす・ほぐす運動 	ウォーキング 	ジョギング 	なわとび 	かけっこ 	遊具などを使った運動 	竹馬や一輪車などに乗る運動 	分 30分取組めた日は○を書きましょう。 ( )
/ (水)	他にも取り組んだ運動がありましたら、( ) の中に書きましょう。( )	体を伸ばす・ほぐす運動 	ウォーキング 	ジョギング 	なわとび 	かけっこ 	遊具などを使った運動 	竹馬や一輪車などに乗る運動 	分 30分取組めた日は○を書きましょう。 ( )
/ (木)	他にも取り組んだ運動がありましたら、( ) の中に書きましょう。( )	体を伸ばす・ほぐす運動 	ウォーキング 	ジョギング 	なわとび 	かけっこ 	遊具などを使った運動 	竹馬や一輪車などに乗る運動 	分 30分取組めた日は○を書きましょう。 ( )
/ (金)	他にも取り組んだ運動がありましたら、( ) の中に書きましょう。( )	体を伸ばす・ほぐす運動 	ウォーキング 	ジョギング 	なわとび 	かけっこ 	遊具などを使った運動 	竹馬や一輪車などに乗る運動 	分 30分取組めた日は○を書きましょう。 ( )
/ (土)	他にも取り組んだ運動がありましたら、( ) の中に書きましょう。( )	体を伸ばす・ほぐす運動 	ウォーキング 	ジョギング 	なわとび 	かけっこ 	遊具などを使った運動 	竹馬や一輪車などに乗る運動 	分 30分取組めた日は○を書きましょう。 ( )
/ (日)	他にも取り組んだ運動がありましたら、( ) の中に書きましょう。( )	体を伸ばす・ほぐす運動 	ウォーキング 	ジョギング 	なわとび 	かけっこ 	遊具などを使った運動 	竹馬や一輪車などに乗る運動 	分 30分取組めた日は○を書きましょう。 ( )
振り返り	今週は、( ) 日、30分 運動することができた！								※運動に取り組んだ感想などを書きましょう。

# 屋外で行える運動の例（小学生）

- ・運動不足にならないように、なるべく屋外で毎日30分くらいを目安に運動しましょう。
- ・以下の例を参考にして、いろいろな運動を組み合わせて行いましょう。自分の体調や安全にも気を配りましょう。

## 体を伸ばす・ほぐす運動

5分くらい



準備運動をしっかり行いましょう

## ウォーキング、ジョギング

10～15分



無理のないはやさで、続けて行いましょう

5～10分



## なわとび


5～10分



いろいろなとび方をしましょう

## かけっこ

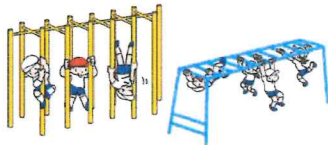
5分くらい



短いよりを全力で走りましょう

## 遊具を使った運動

10～15分



使い方のきまりを守って運動しましょう

## 竹馬や一輪車などに乗る運動


10～15分



長く乗ったり、遠くまで進んだりしましょう

## ボールを使った運動

10～15分



的当てやボールパス、キャッチボールなどをしましょう

※ 赤いわくの中の時間を目安として、自分で時間を増やしたり短くしたりして、無理せずいろいろな運動をしましょう。

## 注意！

- 多くの人が集まるような運動をしないで、なるべく1人で運動しましょう。
- 少ない人数で運動するときは、ほかの人と長いよりをとって行うようにしましょう。
- 運動するときも、いきが苦しくなければ、できるだけマスクをしましょう。
- 用具や遊具を使う場合は、消毒液があれば消毒してから使うようにしましょう。
- 友達との用具の使い回しは、できるだけ、さけるようにしましょう。
- 運動する前や運動した後は、手洗いやうがいなどをしましょう。用具や遊具を使った後は念入りに手を洗いましょう。

# 屋外でのいろいろな運動の組合せ方の例（小学生）

### 【例1】家や近くの公園などで運動する場合 30分

#### ①体を伸ばす・ほぐす運動



5分

準備運動を  
しっかり  
行いましょう

#### ②ウォーキング



10分

安全な場所で  
無理のないはやさで  
行いましょう

#### ③なわとび



5分

できるとび方で  
続けて何回とべるか  
挑戦しましょう

#### ④ボールを使った運動



10分

運動する場所のきまり  
を守り、安全にできる  
運動を選んで行いま  
しょう

### 【例2】遊具が使える公園などで運動する場合 30分

#### ①体を伸ばす・ほぐす運動



5分

準備運動を  
しっかり  
行いましょう

#### ②ジョギング



5分

無理のないはやさ  
で行いましょう

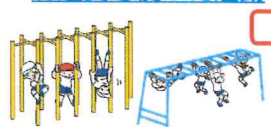
#### ③なわとび



5分

いろいろな  
とび方に  
挑戦しましょう

#### ④遊具を使った運動



15分

使い方の  
きまりを守って  
運動しましょう

### 【例3】校庭や運動場などで運動する場合 30分

#### ①体を伸ばす・ほぐす運動



5分

準備運動を  
しっかり  
行いましょう

#### ②かけっこ



5分

短いよりを  
全力で  
走りましょう

#### ③遊具を使った運動



10分

使い方のきまりを  
守って運動しましょう

#### ④ボールを使った運動



10分

友達とボールパスをする  
ときは、長いよりを  
とって行いましょう

### 【例4】校庭や運動場などで、いろいろな用具を使って運動する場合 30分

#### ①体を伸ばす・ほぐす運動



5分

準備運動を  
しっかり  
行いましょう

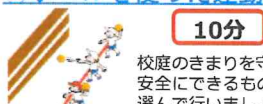
#### ②ジョギング



5分

無理のないはやさ  
で行いましょう

#### ③ボールを使った運動



10分

校庭のきまりを守り、  
安全にできるものを  
選んで行いましょう

#### ④竹馬や一輪車などに乗る運動



10分

長く乗ったり、  
遠くまで進んだり  
しましょう

この他にも、一人や少人数で安全に行うことができるもので、自分にできる運動があれば、組み合わせてみましょう。

【例】鉄棒運動、壁倒立、バドミントン、テニス・バット・ラケットのすぶり、一人のできるダンス、腕立て伏せ、上体起こし など