

【新1年生保護者説明資料】



立春を迎え、お子さんの卒園・入学が近づいてまいりました。
お子さんは、小学校に入学する喜びに胸をふくらませていることでしょう。

入学したその日から、いよいよお子さんの小学校生活が始まります。

30名程度の学級集団の中で、友達と学び合いながら生活していくことになります。小学校という初めての生活環境になりますが、子どもたちが安心して桜丘西小学校に入学できるように、入学前に以下の点を御確認ください。

1 入学までの心構え

(1) 健康と安全に気をつけましょう。

- 健康診断で指摘されたところや気になるところは、入学までに治療しておきましょう。
- 通学路を安全に登下校できるように親子で一緒に歩いて、注意すべきところを具体的に確かめましょう。(一人で登下校することができるように、練習しておきましょう。)

(2) 学校は楽しいところです。

- 「たくさんの友達」、「いろいろな先生」、「おいしい給食」、「たのしい行事」など、学校は楽しいところだという期待をもたせましょう。
- 「あなたは〇〇ができるから大丈夫。」などと自信をもたせ、できないところも「頑張ればできるよ。」と励ましてあげましょう。

2 入学までに身につけておきたい基本的な生活習慣

(1) 返事やあいさつがしっかりできる。

- 名前を呼ばれたら元気よく、はっきりと「はい。」と返事ができる。
- 自分の名前や丁目を伝えることができる。
- 「おはようございます。」「さようなら。」「ありがとうございます。」が言える。
- 食事の時、「いただきます。」「ごちそうさま。」が言える。
- 違っている時は「いいえ。」「違います。」と言える。
- 自分の困ったことをはっきりと伝えることができる。
(「トイレに行きたいです。」「お腹がいたいです。」など)

(2) 自分のことは自分でできる。

① 衣服の着替え

- 自分一人で、できるだけ早く着替えができる。(ボタン・ファスナーの開け閉め)
- 衣服をたたみ、袋へしまうことができる。

◆ 自分で衣服を整える工夫

- ・ ズボン : 調節できるゴムのベルトを使う。
- ・ スカート : 肩ひもが落ちないように縫い付ける。
- ・ シャツやブラウス : 手首のボタンをスナップにする。
- ・ 長い袖 : 上げをして体のサイズに合わせる。 など

② 靴の脱ぎ履き

- 脱いだ靴をきちんと揃えることができる。
 - 座らずに靴を脱ぎ履きすることができる。
- * 体育館に入る時、校庭に行くとき、トイレに行くときなど、学校の中では、靴を脱ぎ履きすることが多いです。座って脱ぎ履きをすることが混雑の原因や怪我の原因になります。

③ トイレの使用

- 家を出る前に排便する習慣を身に付ける。
- 和式・洋式の水洗トイレを使うことができる。
※ トイレトペーパーの使い方や使用後は水を流すこと、手洗いの仕方、スリッパの並べ方も確認しておきましょう。

* 教室に近いトイレは、洋式トイレです。特別校舎・体育館・校庭のトイレは和式トイレです。どちらも使えるように練習しておきましょう。


④ 持ち物の管理

- 自分の持ち物は、自分で分かる。
- 持ち物を揃えたり、片付けたりできる。

(3) 食事のマナーを身に付ける。

- 25～30分ぐらいで食事を済ませることができる。
- 牛乳パックを自分で開けて、飲むことができる。(200ml)
- パンに付けるジャムの袋やデザートフィルムなどを、自分で開けることができる。
- はしでご飯やおかずをきれいに食べることができる。(ご飯粒を集めながら食べる)
- ※ 学校給食ではいろいろな食材が出ます。給食で初めて食べてアレルギーを起こすことがないようにお願いします。(特に、ピーナッツ・エビ・イカなど)

食物アレルギー等で身体的に食べられない物がある場合は、可能な限り除去食を準備します。その際は、医師の診断や関係職員との面談が必要になります。本日、必ずお知らせください。(11月9日の就学時健康診断時に説明済みです。詳しくは別紙プリントをご覧ください。)



パン50g ご飯120～130g

(4) 安全に気を付けて道路を歩くことができる。

- 道路の歩き方、横断歩道の渡り方、信号の見方などが分かり、交通安全に気を付けて行動できる。
- ※ 登下校中は原則として徒歩とします。ただし、子どもが怪我や病気等のために、車での送迎が必要な場合は、担任に申し出ることになっています。
- ※ 7:30～8:00の間に登校します。
- ※ 通学路図(別紙)をもとに安全な通学路を決めて親子で歩き、自分の通学路をしっかり覚えておきましょう。(危険箇所はないか。通学所要時間はどれぐらいか。)
- ※ 登校だけでなく、下校の通学路も歩いて確認しておきましょう。
- ※ 1年生の4・5月は、①～⑨のグループごとに集団下校をします。
(別紙参照。説明会の後、記入して提出をお願いします。)
- ※ 集団で下校しますが、自分で「ここで曲がります。」と引率者に伝え、自宅までは一人で帰宅することになります。引率者はボランティアでの付き添いです。全ての児童の通学路を把握している訳ではありません。自分で確実に下校できるようにしておきましょう。(一人での帰宅が心配な時は、保護者の方の見届けをお願いします。)

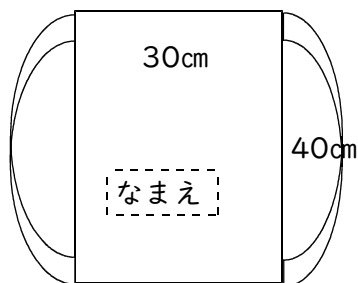
(5) その他

- 使ったものは自分で片付けることができる。
- 自分の名前を読んだり書いたりできる。
- ランドセルの開け閉めができる。
- 傘を開いたりたたんだりして、ひもで留めることができる。

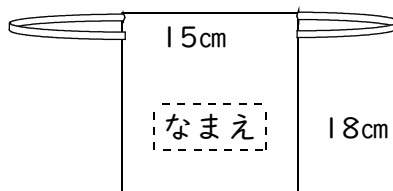
(4) 袋類について (市販の物でも、手作りの物でもかまいません。) ※ サイズは目安です。

同じようなものを持っている子どももいます。必ず平仮名で記名をお願いします。

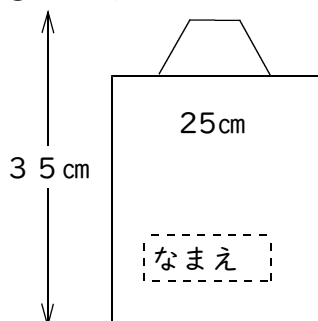
① 体育服入れ (ナップサックなど)



② はぶらし・コップ入れ (巾着袋)

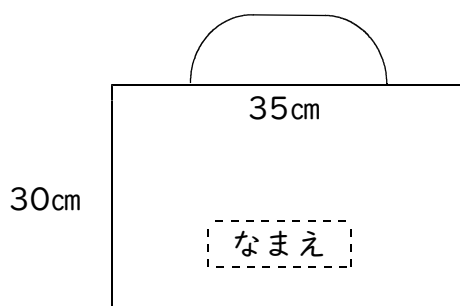


③ 道具袋



- ・ クレパス、クーピー、はさみ、のり、セロテープを入れ、机の横にかけます。
- ・ 持ち手を含めた全体の長さが、35cm以内になるようにしてください。(35cmより長くなると床について汚れます。)
- ・ 道具類を取り出しやすいように、巾着型ではなく手提げ型を準備してください。

④ 図書バッグ



- ・ 絵本が5冊程入る大きさのもの。
- ・ 学校図書館の本は、必ず図書バッグに入れて持ち帰ります。
- ・ 雨の日に本が濡れないように、ビニール袋を入れておきます。

4 校納金について

『K-NE T預貯金口座振替依頼書』の提出は、本日までとなっていました。本日忘れた方は、**17日(木)まで**に必ず学校(事務室)へ御提出ください。

(届出印を確認し、間違いのないよう3枚に押印(1、2、4枚目)をお願いします。)


5 保健室より

心臓の既往症があるお子さんは、各病院にある学校生活管理指導表(小学生用)を入学式の日^に学級担任へ提出してください。

不明な点は、養護教諭(大迫)までお問い合わせください。

6 桜丘西小学校服装について

夏 服		冬 服	
男子	女子	男子	女子
・半袖開襟シャツ（白） ※白のポロシャツも可 ・半ズボン（紺）	・半袖ブラウス（白） ※白のポロシャツも可 ・スカート（紺）	・上着（男女兼用） ・半ズボン（紺） ・長袖開襟シャツ（白） ※白のポロシャツも可	・上着（男女兼用） ・スカート（紺） ・長袖ブラウス（白） ※白のポロシャツも可
○ 帽子・・・校章入りの体育帽子（登下校時も着用する。） ○ 靴下・・・白（ワンポイント、少しの模様は可。スニーカーソックスは、不可。） ○ 靴・・・白（着脱しやすいもの。） ○ 上履き・・・幼稚園や保育園で使用していたものでもよい。 ＊ 甲とかかとの部分に名前（ひらがな）を書いてください。 ○ 髪・・・肩にかかる長い髪は結ぶ。（黒・紺・茶のゴム） 前髪は、目にかからないようにする。安全のため髪飾りはつけない。			



購入した上着には、ボタンが縦二列に並んでついています。このイラストのように、一列分のボタンは取り外して使用しませう。（紛失時の予備として保管しておきましょう。）

- ① ネームは、取り外しのできるタイプに変わりました。
必ず毎日付けて、登校させてください。平仮名での記名をお願いします。（学級は、入学式後に記入してください。）
- ② 校章は、ネームの上端線上に縫いつけます。

入学に関する事で不明な点がございましたら、下記までお問い合わせください。
 【 桜丘西小学校 TEL 264-6644 】
 教頭（上村）または1年担任（有馬）

入学式について

1 期 日

令和4年4月6日（水）

2 日 程（予定）

9：40～10：00	受付（クラス確認）
10：00～10：20	子どもたちは自分の教室へ 保護者は体育館へ
10：30～11：00	入学式
11：00～11：45	学級活動（学級写真の撮影含む） 下校

3 お知らせ・お願い

- ・ 欠席や遅刻をする場合は、10：00までに必ず学校へ連絡してください。（桜丘西小 099-264-6644）
- ・ 学級編成表でお子さんの学級を確かめて、受付を済ませてください。その後お子さんを教室に連れて行ってください。保護者の方は式場（体育館）の保護者席でお待ちいただきます。
- ・ 入学式当日のお子さんの服装は標準服です。白靴を履いて、登校させてください。
- ・ ネーム（平仮名で記名したもの）を必ず付けて、登校させてください。
- ・ 体育帽子はかぶりません。（入学式翌日からは、登下校時に必ずかぶります。）
- ・ 当日は親子一緒に学級ごとの記念撮影があります。

4 持ってくる物

- 上履き（入学式当日は上履きに履き替えず、通学靴のまま校舎に入ります。下校時に、上履きを靴箱に入れて帰ります。）
- 大きめの手提げ（教科書や各種教材を持ち帰ります。ランドセルでも構いません。）

◆ 入学後の予定 … 現時点での予定です。 決定した時刻は、入学式の際にお知らせします。

4月 7日（木）	8日（金）	11：30頃下校
4月 9日（土）	土曜授業（予定）	11：30頃下校
4月11日（月）	から給食開始（給食後下校）	13：25頃下校
4月25日（月）	から昼休み・掃除開始	14：30頃下校
4月28日（木）	から5時間授業開始	15：10頃下校

7 新型コロナウイルス対策についてのごお願い

- (1) 毎朝の体温確認票の提出
 - ・ 毎朝の検温をお願いします。体温確認表に記入し、毎日持たせてください。
 - ・ 体温が普段よりも0.8度（まん延防止期間中は0.5度）以上高いときや体調が悪いときは、自宅で様子を見ましょう。学校へ御連絡ください。
- (2) マスクの着用
 - ・ マスクを外した時の入れ物を準備してください。
 - ・ 予備を1枚以上準備して、ランドセルに入れておいてください。
- (3) その他
 - ・ 同居する家族等の濃厚接触者の指定やPCR検査の結果についても、学校へお知らせください。（4月1日以降）
 - ・ 県外へ出掛けた場合、帰宅後1週間は体調の変化に十分注意してください。

* 学校における活動は、（感染症予防対策についても）感染地域レベルに応じた具体的なマニュアルに基づいた対策をとった上で実施しています。