

## PTA LINE のお知らせ

西陵小学校PTA  
会長 坂本 正和

平素より本校の PTA 活動にご理解、ご協力を賜り、心より感謝申し上げます。

令和3年度PTA総会にて承認をいただきました PTA LINE を開設いたしました。皆様により簡単に PTA 活動へ参加していただけるよう、多くの方が使い慣れた LINE を活用しております。内容は、PTA 年間行事、活動報告、アンケート、ウェブアップロード、学校への欠席・遅刻届など気軽にアクセスしていただけるような作りとなっておりますので、なにとぞふるってご利用いただけますようお願い申し上げます。

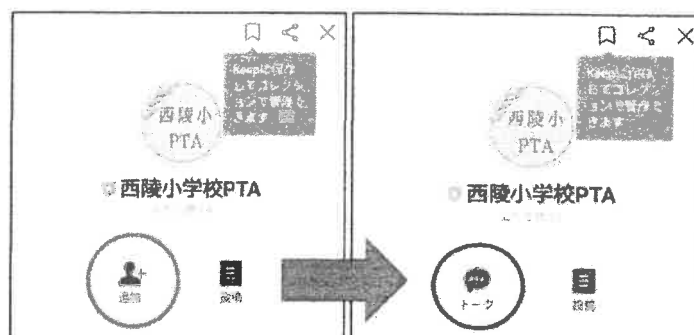
また、PTA LINE への個人情報の書き込み・やり取りは一切致しません。不要な連絡先の送信はお控えください。  
まずは、下記の登録手順に沿ってご登録をお願いします。

### ① QR コードを読み取ります

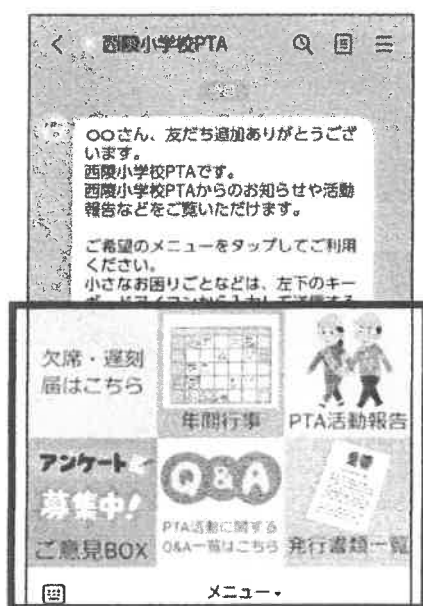


読み取り方が分からない場合は  
最後のページの  
※QR コードの読み込み方  
をご覧ください。

### ② 「追加」を押すと「トーク」に変わり登録完了です★



メニュー内容：「トーク」を押すと下の画面になります 画面下部分に表示されているメニューを選択できます。



**欠席・遅刻届** 学校への欠席、遅刻の届けをウェブで提出できます。

**年間行事** 学校・PTA の行事を確認できます。

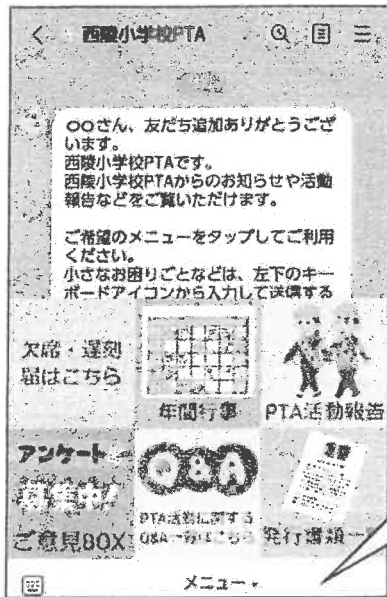
**PTA 活動報告** PTA の活動報告を随時掲示します。

**アンケート・ご意見 BOX** PTA からのアンケートや、PTA へのご意見などをウェブアンケートにて募集しております。

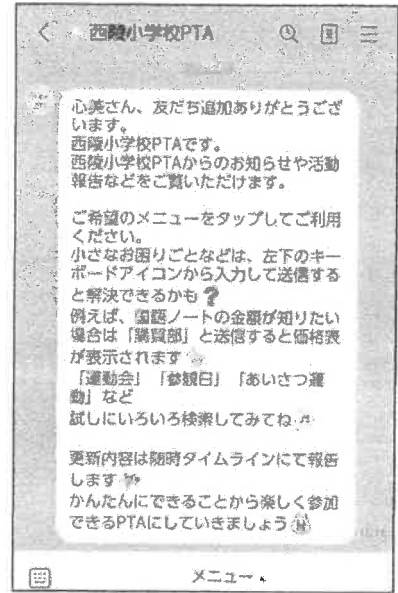
**Q&A** 皆様から多くいただいた質問に対する回答を掲示します。

**発行書類一覧** PTA から発行した書類を掲示しています。

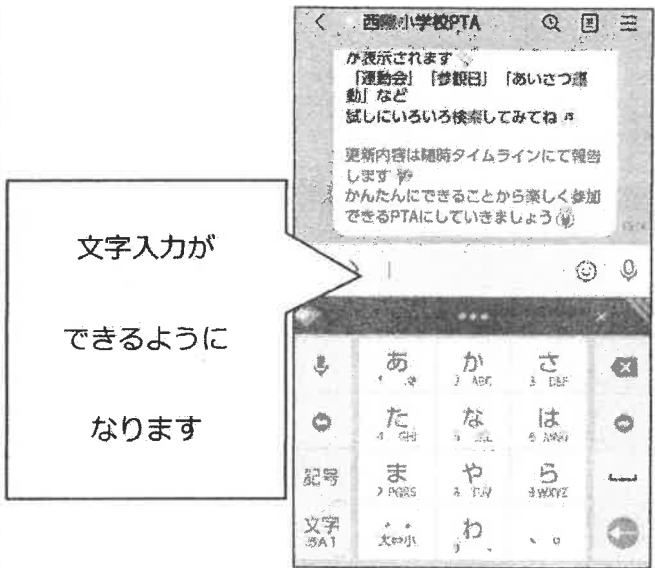
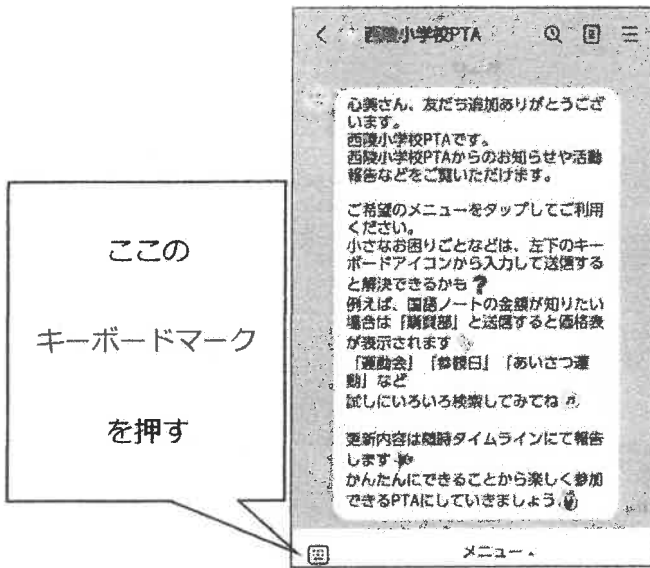
メニュー画面が邪魔になって文章が読みにくい場合は？




メニューを押すと右画面のように  
メニューが縮小されて  
文字が見えやすくなります♪



簡単検索をしたい場合は？



※QRコードの読み込み方が分からない方は、こちらをご覧ください。  
下記の手順に沿って操作してください。


- ① スマートフォンで「LINE」を開きます。
- ② 画面左下の「ホーム」を選択します。
- ③ 画面右上の  追加マークを選択します。



④ 画面上部の中央に表示される「QRコード」を選択します。

⑤ スマートフォンのカメラが立ち上がり、QRコードを読み取れるようになります。

⑥ スマートフォンの画面に、下のQRコードが写るように合わせます。



⑦ 画面に西陵小学校PTAと表示されたら、左下の「追加」を押して登録完了です★

